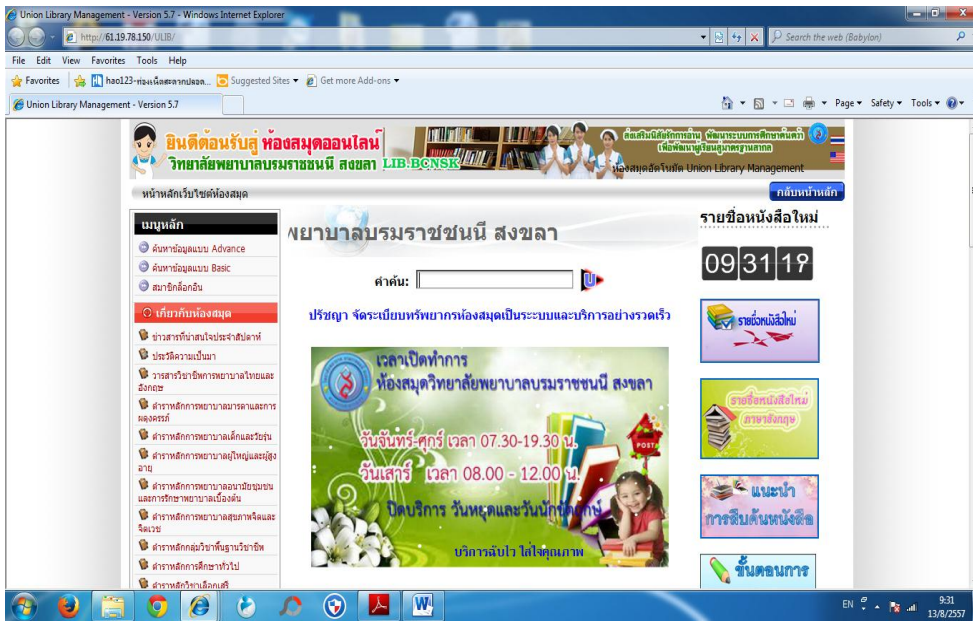


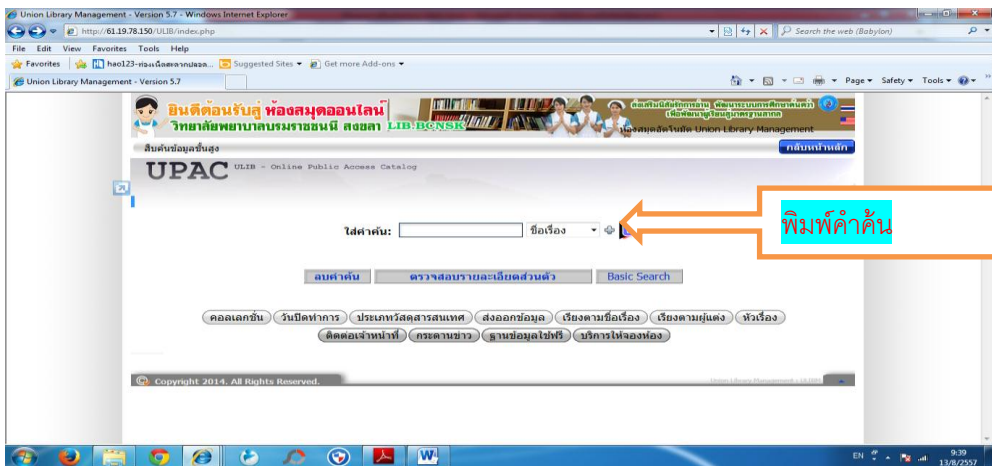
วิธีการสืบค้นหนังสือด้วยโปรแกรม ULIB

1. เข้าเว็บวิทยาลัย เลือกห้องสมุดและการสืบค้น หรือ <http://61.19.59.150/library>

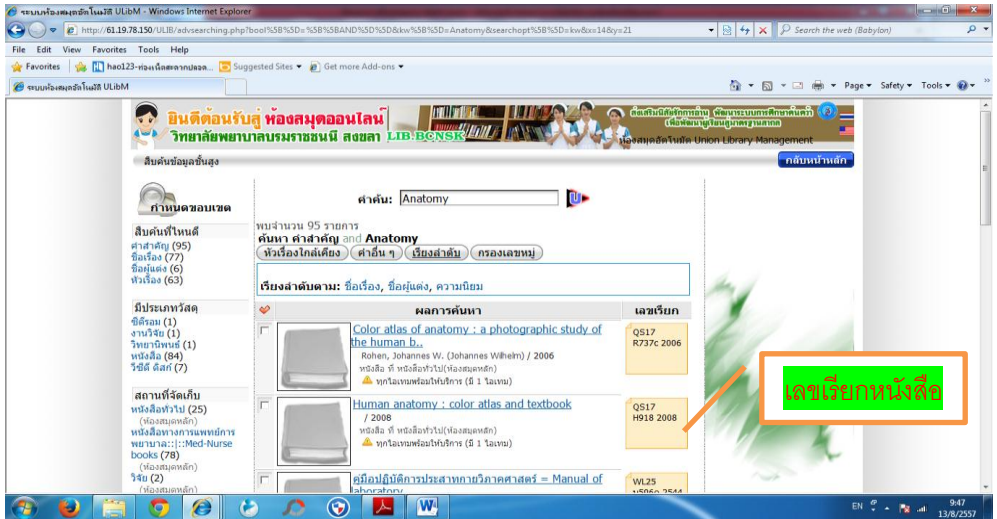


2. คลิกเลือกวิธีการสืบค้นในส่วนของเมนูหลัก คือ Basic Search

2.1 Basic Search

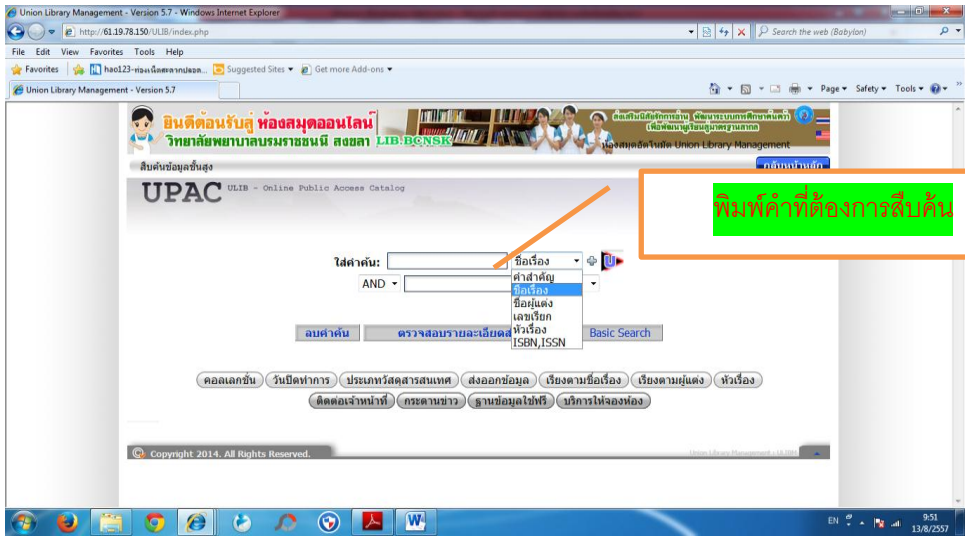


1. ใส่คำค้นที่ต้องการลงในช่องคำค้น
2. คลิกเลือกส่วนของการค้นที่ต้องการจากส่วนใด เช่น ค้นจากชื่อเรื่อง
3. คลิกปุ่ม ข เพื่อให้ระบบทำการสืบค้น
4. จะปรากฏผลการสืบค้นแจ้งให้ผู้ใช้ทราบเกี่ยวกับจำนวนรายการที่พบในการสืบค้น, รายชื่อหนังสือเลขเรียกหนังสือ, สถานที่จัดเก็บหนังสือ ดังภาพ
5. นำส่วนของเลขเรียกหนังสือไปหาหนังสือตามชั้นวาง
6. เมื่อได้หนังสือที่ผู้ใช้บริการต้องการก็นำหนังสือไปยืมที่เคาน์เตอร์ยืมคืนเลข



5. นำส่วนของเลขเรียกหนังสือไปหาหนังสือตามชั้นวาง
6. เมื่อได้หนังสือที่ผู้ใช้บริการต้องการก็นำหนังสือไปยืมที่เคาน์เตอร์ยืมคืน

2.2 Advance Search



1. ใส่คำค้นที่ต้องการลงในช่องคำค้น
2. คลิกเลือกส่วนของคำค้นที่ต้องการจากส่วนใด เช่นค้นจากชื่อเรื่อง ชื่อเรื่อง หัวเรื่อง ผู้แต่ง
3. คลิกปุ่ม B เพื่อให้ระบบทำการสืบค้น
4. จะปรากฏผลการสืบค้นแจ้งให้ผู้ใช้ทราบเกี่ยวกับจำนวนรายการที่พบในการสืบค้น, รายชื่อหนังสือเลขเรียกหนังสือ, สถานที่จัดเก็บหนังสือ ดังภาพ

The screenshot shows a search results page for 'การพยาบาลเด็ก' (Pediatric Nursing) on a library website. The search results are filtered by 'ค้นหา คำสำคัญ' (Search keywords) and 'หัวข้อใกล้เคียง' (Similar topics). The results list several books, including 'การพยาบาลเด็กสมองพิการ' (Pediatric Nursing: Cerebral Palsy) and 'การพยาบาลเด็ก / 2540' (Pediatric Nursing / 2540). Callouts in Thai provide additional information:

- เพิ่มพื้ข้อความที่ต้องการค้น เช่น คำสำคัญ ชื่อเรื่อง หัวเรื่อง ผู้แต่ง** (Add more search terms such as keywords, title, subject, author)
- เลขเรียกหนังสือ** (Call number)

- นำส่วนของเลขเรียกหนังสือไปหาหนังสือตามชั้นวาง
- เมื่อได้หนังสือที่ผู้ใช้บริการต้องการก็นำหนังสือไปยืมที่เคาน์เตอร์ยืมคืน